

**PROJEKT BUDOWLANY
NA WYMIANĘ URZĄDZENIA DŹWIGU OSOBOWEGO
W DOMU POMOCY SPOŁECZNEJ W PELPLINIE**

INWESTOR : DOM POMOCY SPOŁECZNEJ
UL. SZPITALNA 2
83-130 PELPLIN

ADRES INWESTYCJI : PELPLIN
DZ. NR 443/5

JEDNOSTKA PROJEKTOWANIA : BIURO PROJEKTÓW,
WYCEN I EKSPERTYZ BUDOWLANYCH
PELPLIN, UL. SAMBORA 4A

AUTOR OPRACOWANIA :

ARCHITEKTURA I KONSTRUKCJA :
- MGR INŻ. MIROSŁAWA SIELSKA UPR. KONSTR. BUD. 4319/GD/89

(5)
83-110 TOSZEW
ul. Piaskowa 2
14-100 TOSZEW
mgr inż. Mirosława Sielska
upr. konstrukcyjno-budowlane
nr 4319/Gd/89

PELPLIN, PAŹDZIERNIK 2013

WYDZIAŁ BUDOWNICTWA
Starostwa Powiatowego
w Tczewie

Załącznik nr ... 1 ... do:
... decyzji ZGŁOSZENIA
BUDOWY
2. zaświadczenia
3. pisma
4. postanowienia
nr 6743.2.291.2013
data 07.11.2013

ZAWARTOŚĆ OPRACOWANIA

I. Część formalno-prawna

1. Uprawnienia projektanta.
2. Zaświadczenie z PIIB
3. Informacja o bezpieczeństwie i ochronie zdrowia
4. Oświadczenie

II. Projekt zagospodarowania działki.

1. Zagospodarowanie działki – część opisowa
2. Zagospodarowanie działki nr 443/5 część graficzna- RYS. NR 1

III. Projekt architektoniczno-budowlany

1. Opis techniczny
2. Część rysunkowa:
 - Rys. nr 1 Rzut piwnic- inwentaryzacja 1:50
 - Rys. nr 2 Rzut parteru- inwentaryzacja 1:50
 - Rys. nr 3 Rzut I piętra – inwentaryzacja 1:50
 - Rys. nr 4 Rzut II piętra – inwentaryzacja 1:50
 - Rys. nr 5 Przekrój pionowy- inwentaryzacja 1:50

STACJA WYKONAWCZA
w Tenewie
ul. Piaskowa 2
83-116 TORZEW
101

Nr 4319/8d/89

**DECYZJA O STWIERDZENIU TRYBOLICZOWANA ZAWODOWO
do pełnienia samodzielnych funkcji technicznych w budownictwie**

Na podstawie § 5 ust. 1 pkt 1 i § 13 ust. 1 pkt 2 ustawy
rozporządzenia Ministra Gospodarki Przemysłu i Energetyki z dnia 20 lutego 1978 r. w sprawie
pełnienia samodzielnych funkcji technicznych w budownictwie (Dz.U. Nr 8, poz. 48) stwierdzam, że:

Obywatel(ka) Mirosława Sielska
(nazwisko i imię)

urodzony(a) dnia 5 maja 19 58 w Pełplinie
był(a) nauczycielem - samodzielnym

posiada przygotowanie zawodowe uprawniające do wykonywania samodzielnych funkcji
kierownika budowy i robót
(rodzaj funkcji)

w specjalności konstruktorsko - budowlanej
(rodzaj specjalności technicznej - budowlanej)

POMORSKA OKRĘGOWA IZBA INŻYNIERÓW BUDOWNICTWA

Z A Ś W I A D C Z E N I E


Pan(i) **Mirosława Sielska**
83-130 Pełplina ul. Sambora 4a

jest członkiem
Pomorskiej Okręgowej Izby Inżynierów Budownictwa
o numerze ewidencyjnym **POM/BO/4343/01**
i posiada wymagane ubezpieczenie od odpowiedzialności cywilnej.
Niniejsze zaświadczenie jest ważne
od dnia **2013-01-01** do **2013-12-31**

WYKONANIE
w Pełplinie
ul. Piaskowa 2
83-110 TCZEW

Gdańsk 2012-12-05 r.

**POMORSKA OKRĘGOWA
IZBA INŻYNIERÓW BUDOWNICTWA**
80-840 Gdańsk, ul. Świętojańska 4 44
(8) Tel. (0-58) 924-89-77
Fax (0-58) 301-44-98

PRZEWODNICZĄCY RADY

Ryszard Kolasa

INFORMACJA DOTYCZĄCA BEZPIECZEŃSTWA I OCHRONY ZDROWIA.

INWESTYCJA: WYMIANA URZĄDZENIA DŹWIGU OSOBOWO-TOWAROWEGO

INWESTOR: DOM POMOCY SPOŁECZNEJ W PELPLINIE

Wymiana urządzenia dźwigu prowadzona będzie w czynnym obiekcie DPS. Ze względu na zagrożenie wynikające z użytkowania obiektu przez osoby starsze i niepełnosprawne szyby windy należy zabezpieczyć przed osobami postronnymi.

Dlatego , przed przystąpieniem do prac, kierownik budowy zobowiązany jest do sporządzenia planu BIOZ i przedłożenia go do akceptacji Dyrektora DPS.


mgr inż. Mirosława Sielska
upr. konstrukcyjno-budowlane
nr 4819/Gd/89

STANOWISKO PRAWA
w. Tuszewie
ul. Piaskowa 2
83-110 TCZEW
(0)

Pelplin, 25.10.2013 r.

OŚWIADCZENIE.

Zgodnie z artykułem 20 ust.4 Prawo Budowlane (Dz. U. nr 207 z roku 2003. Poz. 2016 z późniejszymi zmianami) oświadczam, że projekt budowlany niniejszego projektu został wykonany zgodnie z obowiązującymi przepisami, normami oraz zasadami wiedzy technicznej.


mgr inż. Mirosława Sielska
upr. konstrukcyjno-budowlane
nr 4319/Gd/89

Biuro Inżynierskie
ul. Piaskowa 2
81-110 TCZEW
(0)

ZAGOSPODAROWANIE DZIAŁKI – CZĘŚĆ OPISOWA.

1.0. Przedmiot inwestycji.

Przedmiotem inwestycji jest wymiana urządzenia dźwigowego w istniejącym szybie windowym w DPS Pelplin.

2.0. Istniejący stan zagospodarowania działki.

Działka znajduje się w terenie zabudowy mieszkaniowej w Pelplinie przy ulicy Szpitalnej. Obiekty stanowią siedzibę Domu Pomocy Społecznej.

3.0. Projektowane zagospodarowanie działki.

Zagospodarowanie działki pozostaje bez zmian.

4.0. Zestawienie powierzchni zagospodarowania działki.

Budynek mieszkalny	bez zmian
Powierzchnia zabudowy krzyżem	0,09 m ²

5.0. Zgoda na zmianę przeznaczenia gruntów rolnych i leśnych na cele nierolnicze

Nie dotyczy.

6.0. Warunki ochrony środowiska , przyrody i krajobrazu

Nie dotyczy.

7.0. Warunki ochrony dziedzictwa kulturowego oraz dóbr kultury współczesnej

Działka znajduje się w obszarze układu urbanistycznego miasta Pelplina wpisanego do rejestru zabytków województwa pomorskiego. Działka znajduje się w strefie ochrony konserwatorskiej otoczenia zespołu zabytkowego B.1. Strefa ograniczenia gabarytu.

8.0. Dane dotyczące wpływu eksploatacji górniczej na działkę

- nie dotyczy.

9.0. Warunki ochrony obiektów położonych na terenach zagrożonych osuwaniem się mas ziemnych

- nie dotyczy

10.0. Warunki ochrony obiektów narażonych na niebezpieczeństwo powodzi

- nie dotyczy

11.0. Informacja i dane o charakterze i cechach istniejących i przewidywanych zagrożeń dla środowiska oraz higieny i zdrowia użytkowników.

Planowana inwestycja nie wpływa negatywnie na środowisko ani na higienę zdrowia.

12.0. Inne dane wynikające ze specyfiki obiektu.

Prace prowadzone będą w obiekcie czynnym.

mgr inż. Mirosława Sielska
upr. konstrukcyjno-budowlane
nr 4319/Gd/89

Starostwo Powiatowe
w Tczewie
ul. Piaskowa 2
83-110 TCZEWA
(9)

OPIS TECHNICZNY.

1.0. Podstawa i zakres opracowania.

Podstawę opracowania stanowi zlecenie Inwestora, wizja w terenie, pomiar z natury oraz dokumentacja techniczna „Inwentaryzacja budowlana obiektów Domu Pomocy Społecznej w Pelplinie” autorstwa firmy Techma Projekt sp. z o.o. z 1996 roku.

Zakres projektu obejmuje wymianę urządzenia windy (dźwigu osobowego) w istniejącym szybie windowym w Domu Pomocy Społecznej w Pelplinie.

2.0. Dane ogólne o budynku.

Budynek DPS mieści się przy ulicy Szpitalnej w Pelplinie. Zlokalizowany jest w obszarze układu urbanistyczno-krajobrazowym miasta Pelplina, wpis do rejestru nr 794.

Budynek jest domem rodzinnym dla kilkudziesięciu pensjonariuszy starszych lub niepełnosprawnych ruchowo. Jest to budynek główny, podpiwniczony, o 2 piętrach. W budynku znajdują się pokoje dla pensjonariuszy, pomieszczenia zabiegowe oraz (w piwnicy) zaplecze kuchenne i biurowe.

3.0. Opis przedsięwzięcia.

Istniejący szyb windowy zlokalizowany jest w środkowej części obiektu, w korytarzu przylegającym do klatki schodowej. Szyb wyposażony jest w urządzenie dźwigowe starego typu, o słabym napędzie.

Planowana zmiana ma polegać na demontażu urządzenia dźwigu, odłączeniu od istniejącej instalacji elektrycznej oraz zamontowanie nowego, sprawniejszego urządzenia dźwigowego.

Będzie to urządzenie dźwigowe przystosowane do przewozu osób starszych i niepełnosprawnych na wózkach z osobą towarzyszącą.

Parametry techniczne planowanego urządzenia dźwigowego:

1. Przeznaczenie: dźwig osobowy
2. Rodzaj napędu: elektryczny

STAROSTWO POWIATOWE
w Tczewie
ul. Piaskowa 2
89-110 TCZEW
(5)

3. Udźwig : 1000 kg
4. Sterowanie: mikroprocesor
5. Prędkość : 1,0 m/s
6. Ilość przystanków (drzwi)
7. Wysokość podnoszenia : :
8. Głębokość podszybia : 1100
9. Wysokość nadszybia : 2800
10. Wymiary szybu: 1600mm
11. Maszynownia: na górnym piętrze
12. Kabina: nieprzelotowa
13. Wymiary kabiny: 1100mmx2100mmx2100mm
14. Rodzaj drzwi kabinowych: automatyczne, teleskopowe
15. Wymiary drzwi : 900mmx2000mm
16. Zasilanie: prąd trójfazowy, 3-400V/50Hz (4,5Kw)

Czipy ? - nie chcemy
w przypadku braku
zasilania przejechać
na dół → NA PARTER
DPS Pielin

Wykonanie dźwigu.

1. Drzwi kabinowe: stal nierdzewna 2-S012
2. Drzwi przystankowe: stal nierdzewna 2-S012
3. Fotokomórka : w ościeżnicy drzwi kabinowych
4. Ściany kabiny: stal nierdzewna 2-S012
5. Poręcz : wykonana ze stali nierdzewnej
6. Lustro: na jednej ścianie na połowie wysokości
7. Podłoga: wykładzina antypoślizgowa (guma czarna)
8. Piętrowskazywacz: na przystanku podstawowym, na piętrach strzałki kierunku jazdy
9. Wyposażenie: wentylator w kabinie, gong, autodialer-system awaryjnego łączenia się z telefonem alarmowym, interkom z kabiny do szafy sterowej na najwyższej kondygnacji, sygnalizacja przeciążenia, alarm, 2-godzinne awaryjne oświetlenie, automatyczny awaryjny zjazd po zaniku napięcia, możliwość podłączenia do systemu p.poż., przyciski z alfabetem Braille-a.

4.0. Wymagania dodatkowe.

Zakres zlecenia obejmuje demontaż istniejącego urządzenia windowego, montaż nowego urządzenia, podłączenie urządzenia do istniejącej instalacji elektrycznej.


WYKONAWCA
w Tczewie
ul. Piaskowa 2
84-110 TCZEW
(8)

Po wykonaniu wymiany należy dokonać odbioru technicznego oraz uzyskać dopuszczenie urządzenia do eksploatacji przez Dozór Techniczny.

Wymagany okres gwarancji na urządzenie : 24 miesiące.

5.0. Wpływ prowadzonych prac na rozwiązania organizacyjne DPS.

Planowana inwestycja nie wpłynie w negatywny sposób na system organizacyjny ośrodka. Wszelkie funkcje obiektu zostaną zachowane, drogi pożarowe pozostaną bez zmian. Wymiana urządzenia usprawni transport pionowy pensjonariuszy.


mgr inż. Mirosława Sielska
upr. konstrukcyjno-budowlana
nr 4319/Gd/89

STANOWISKO POWIATOWE
w Jeleniewie
ul. Piaskowa 2
83-110 TCZEW
(9)